



志聯工業股份有限公司

法人說明會

112年12月20日





志聯工業股份有限公司

一 公司簡介

- 1. 公司簡介
- 2. 上下游產業關聯圖
- 3. 產品用途
- 4. 生產技術定位
- 5. 同業產品區隔

二 銷售分析

- 1. 產品銷售量值
- 2. 內外銷比例 & 銷售區域分佈
- 3. 產業概況

三 經營發展重點 暨營運策略

- 1. 生產設備改善
- 2. 重要產銷政策
- 3. 未來發展策略

四 經營績效表現 (綜合損益表)

- 經營績效表現 (綜合損益表)

五 財務狀況及經營 獲利能力分析

- 1. 財務狀況 (資產負債表)
- 2. 財務比率分析 - 經營能力
- 3. 財務比率分析 - 獲利能力

六 普通股每股盈餘 & 股利配發

- 普通股每股盈餘 & 股利配發



志聯工業股份有限公司

一、公司簡介

公司簡介



創立日期

- ◆民國62年9月3日，創辦人 謝仁河先生，董事長 潘仲良先生。
- ◆實收資本額新台幣975,000,000元。



公司地點

- ◆(327-49)桃園市新屋區中興路480號



工廠地點

- ◆(327-49)桃園市新屋區中興路480號
- ◆廠區面積約20,650坪。



主要產品

- ◆鋼線、鋼棒，(球化材，退火線)。



員工人數

- ◆156人(112.11.30)。



公司簡介



經營理念



公司文化

儉比賺卡緊

有量才有福



公司宗旨



公司簡介

廠區介紹



自動酸洗廠



鋼線廠



鋼棒廠

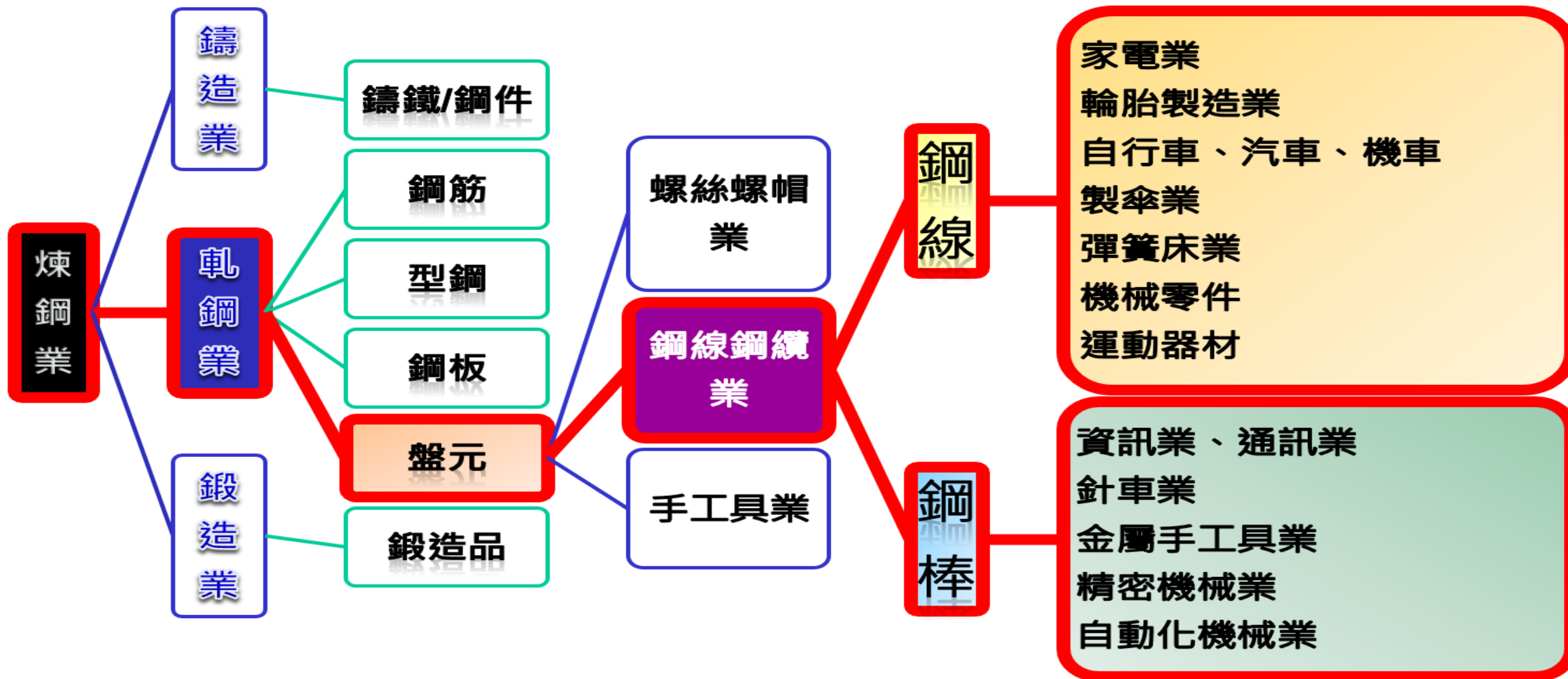


球化廠

上下游產業關聯圖

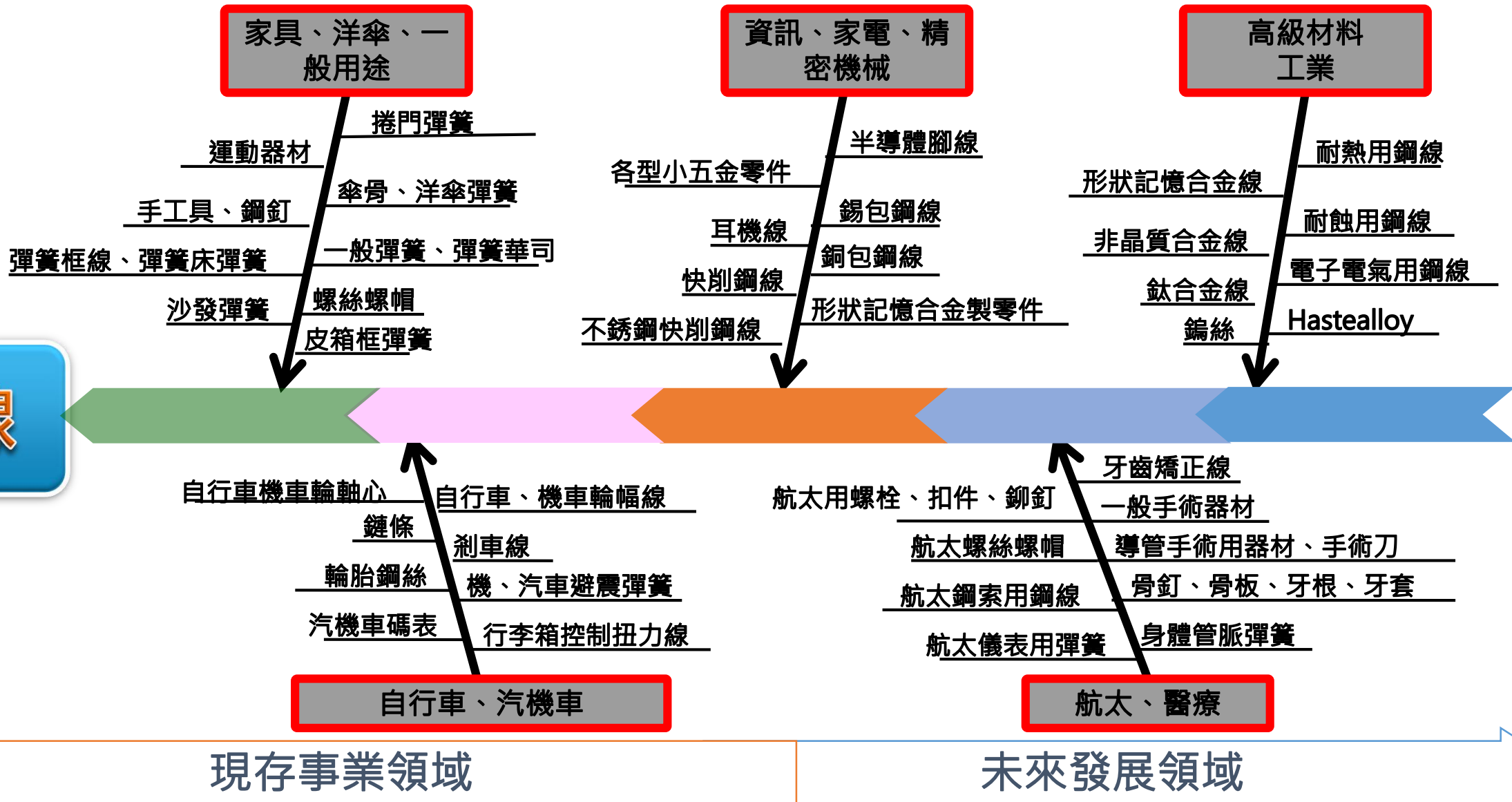
上游

二次加工

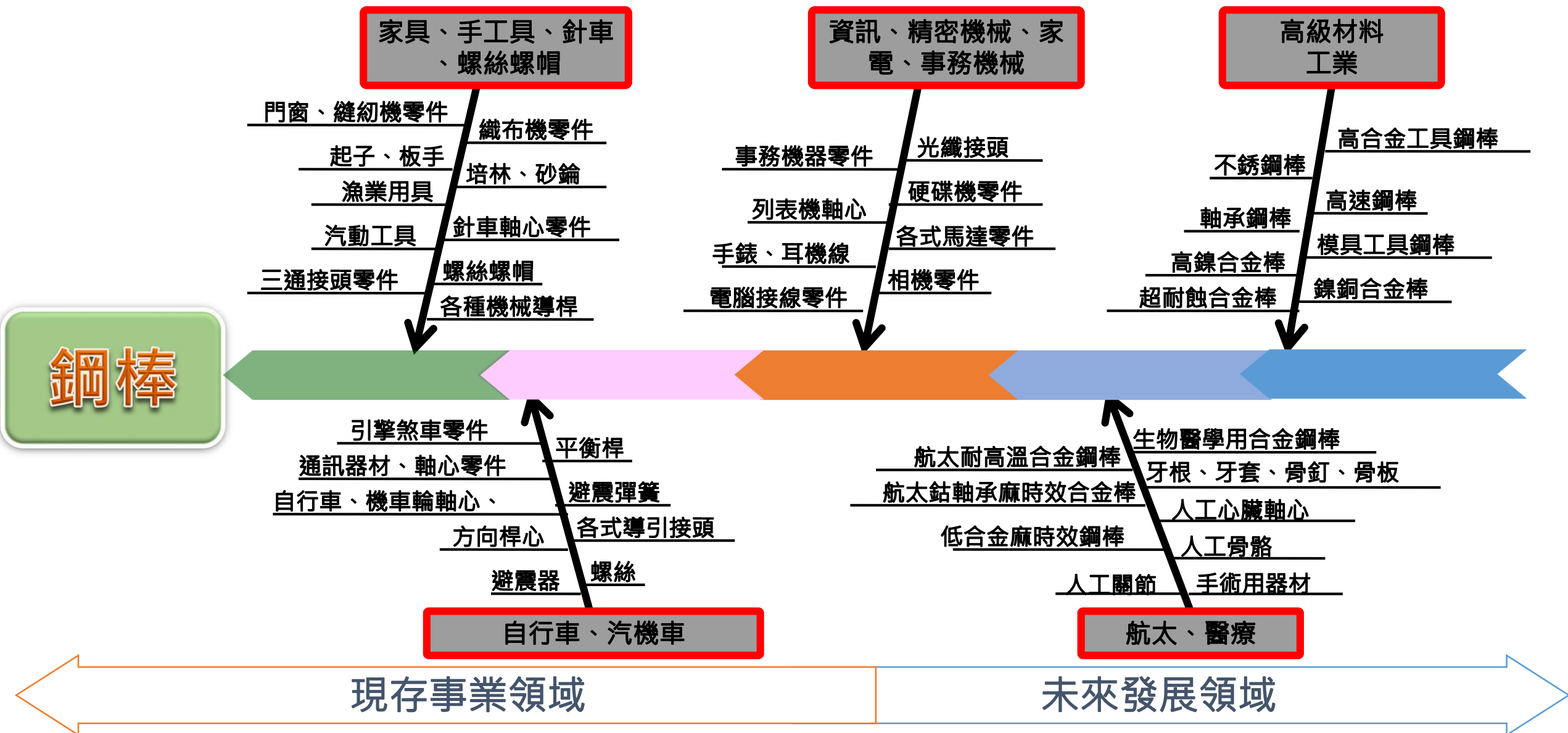


產品用途--鋼線

鋼線

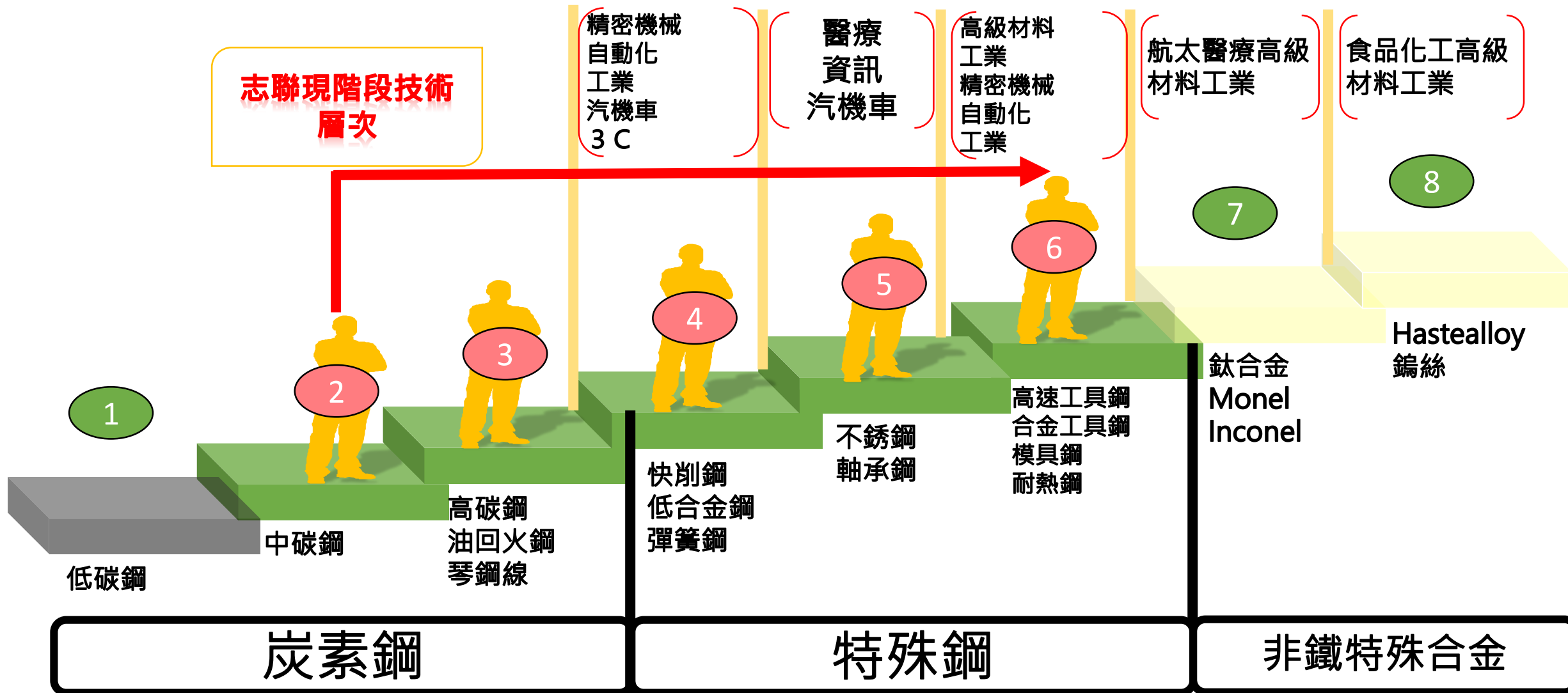


產品用途--鋼棒




























生產技術定位

金屬塑性變形技術階梯圖



同業產品區隔

鋼種類別		志聯	同業一	同業二	同業三
碳素鋼	低碳鋼				
	中碳鋼				
	高碳鋼				
	球 化				
	退 火				
特殊鋼	快削鋼				
	彈簧鋼				
	軸承鋼				
	耐熱鋼				
	合金鋼				
	不鏽鋼				



志聯工業股份有限公司

二、銷售分析

產品銷售量值

產品	年度	110年		111年		112年 前三季	
		量	值	量	值	量	值
鋼線		8,806	331,680	6,434	278,734	4,538	188,742
鋼棒		25,447	1,097,579	16,347	807,824	9,601	434,855
其他		666	20,869	487	21,895	334	13,161
加工收入		12,449	76,323	9,221	60,144	4,433	27,512
合計		47,368	1,526,451	32,489	1,168,597	18,906	664,270

單位：公噸/新台幣仟元

內外銷比例&銷售區域分佈

地區		110年		111年		112年 前三季	
		金額	比率(%)	金額	比率(%)	金額	比率(%)
外銷	東南亞	191,918	12.57%	203,753	17.43%	142,063	21.39%
	東北亞	39,013	2.56%	30,939	2.65%	17,630	2.65%
	港陸地區	191,935	12.57%	200,150	17.13%	92,307	13.90%
	其他地區	2,551	0.17%	2,215	0.19%	2,027	0.30%
外銷小計		425,417	27.87%	437,057	37.40%	254,027	38.24%
內銷小計		1,101,034	72.13%	731,540	62.60%	410,243	61.76%
合計		1,526,451	100%	1,168,597	100%	664,270	100%

單位：新台幣仟元

產業概況

01

產業之現況 與發展

年初遇市場景氣復甦不如預期，加上中下游市場受通膨影響提貨力道減弱，2023年整年鋼鐵市場呈大幅衰退之態勢。然而，截至2023年第三季，鋼鐵市場有築底回穩之趨勢；且中鋼公司表示因2023年末通膨趨緩，升息循環將告一段落；且國際鋼鐵需求已見回升；加上國際鐵礦砂原料及各大鋼廠皆預期明年將有提價，未來鋼市仍保有穩步回升之趨勢。

02

上、中、下 游之關聯性

本公司所屬行業是承接上游(如中鋼公司)料源(盤元)的鋼鐵線材二次加工業，主要經營鋼線、鋼棒等產品之產銷服務。產業特色為：上下游產業具高度關聯性與封閉性、屬資本及技術密集產業、產品替代性低且生命週期長、上下游形成衛星體系，在經營上互利共享。

03

產品之 發展趨勢

強化產品直度、表面光滑度、有效消磁、減少環保負擔。

04

競爭 情形

本公司國內主要競爭者包括晉椿、松和及佳大等同業，本公司具有優異之產品品質及技術，與同業保持良好的競合關係。



志聯工業股份有限公司

三、經營發展重點暨營運策略

三 | 產業概況

(一) 生產設備改善

1. 生產車用扣件設備之導入、進入汽車用扣件市場。
 2. 酸洗設備汰舊換新，升級導入先進環保的全自動往復式酸洗設備。
-

(二) 重要產銷政策

1. 拓展外銷及直接客戶比重，提供客戶更優質的棒線材料服務客戶。
 2. 增加鋼線產品的寬度與深度，如大線徑汽機車扣件用球化線材市場，及小線徑油封用線材的開發。
-

(三) 未來發展策略

1. 引進新型式鋼棒設備，開發利基型新產品，減少現有產品過渡競爭風險。
2. 赴東南亞國家投資設廠或設立營業據點，減少關稅障礙調整海外市場佈局。



志聯工業股份有限公司

四、經營績效表現

項 目	最近年度綜合損益表 (IFRSs)					
	107年	108年	109年	110年	111年	112年前三季
營業收入	1,447,927	1,235,991	1,184,430	1,526,451	1,168,598	664,270
營業毛利	182,917	103,339	100,353	263,248	135,983	10,081
毛利率	12.63%	8.36%	8.47%	17.25%	11.64%	1.52%
營業費用	81,564	67,678	64,016	80,814	73,222	48,754
營業淨利(損)	101,353	35,661	36,337	182,434	62,761	(38,673)
營業外收支	(7,313)	(14,596)	(5,428)	(3,600)	(3,735)	304
稅前淨利(損)	94,040	21,065	30,909	178,834	59,026	(38,369)
所得稅費用	19,181	3,948	4,066	35,485	11,807	596
稅後淨利(損)	74,859	17,117	26,843	143,349	47,219	(38,965)
其他綜合損益	(3,130)	1,511	941	(4,640)	8,325	-
綜合損益總額	71,729	18,628	27,784	138,709	55,544	(38,965)
每股盈餘(元)	0.77	0.18	0.28	1.47	0.48	(0.40)

單位：新台幣仟元



志聯工業股份有限公司

五、財務狀況及經營獲利能力分析

財務狀況(資產負債表)

項 目	資 產 負 債 表 (IFRSs)					
	107年	108年	109年	110年	111年	112年9月30日
流動資產	1,072,742	947,266	791,344	905,103	1,151,069	884,957
非流動資產	1,227,122	1,183,760	1,131,888	1,102,046	1,062,920	1,018,852
資產總計	2,299,864	2,131,026	1,923,232	2,007,149	2,213,989	1,903,809
流動負債	856,410	776,695	629,603	697,950	974,181	393,175
非流動負債	260,649	211,398	157,037	58,209	50,246	394,110
負債總計	1,117,059	988,093	786,640	756,159	1,024,427	787,285
權益總計	1,182,805	1,142,933	1,136,592	1,250,990	1,189,562	1,116,524
負債及權益總計	2,299,864	2,131,026	1,923,232	2,007,149	2,213,989	1,903,809
流動比率	125%	122%	126%	130%	118%	225%
負債比率	49%	46%	40%	38%	46%	41%
營業活動 淨現金流量	52,159	144,057	185,809	206,939	(252,631)	200,947

單位：新台幣仟元

財務比率分析 - 經營能力

項 目	110年	111年	112年截至9月30日
應收款項週轉率 (次)	6.07	7.27	4.56
平均收現日數	60	50	80
應付款項週轉率 (次)	8.66	7.23	10.55
存貨週轉率 (次)	3.17	1.63	1.31
平均銷貨日數	115	224	279
不動產、廠房及設備週轉率 (次)	1.39	1.10	0.88
總資產週轉率 (次)	0.78	0.53	0.47

財務比率分析-獲利能力

項 目	110年	111年	112年截至9月30日
資產報酬率(%)	7.58	2.75	(1.81)
權益報酬率(%)	12.00	3.87	(4.51)
稅前純益占實收資本額比率(%)	18.34	6.05	(3.94)
純益率(%)	9.39	4.04	(5.87)
每股盈餘(元)	1.47	0.48	(0.40)



志聯工業股份有限公司

六、普通股每股盈餘&股利配發

項 目	107年	108年	109年	110年	111年
每股盈餘	0.77	0.18	0.28	1.47	0.48
現金股利	0.60	0.35	0.25	1.20	0.35
股票股利	0	0	0	0	0
股利配發率	78%	194%	89%	82%	73%



志聯工業股份有限公司

簡報結束

～感謝聆聽，敬請指教～

THANK YOU FOR YOUR
ATTENTION